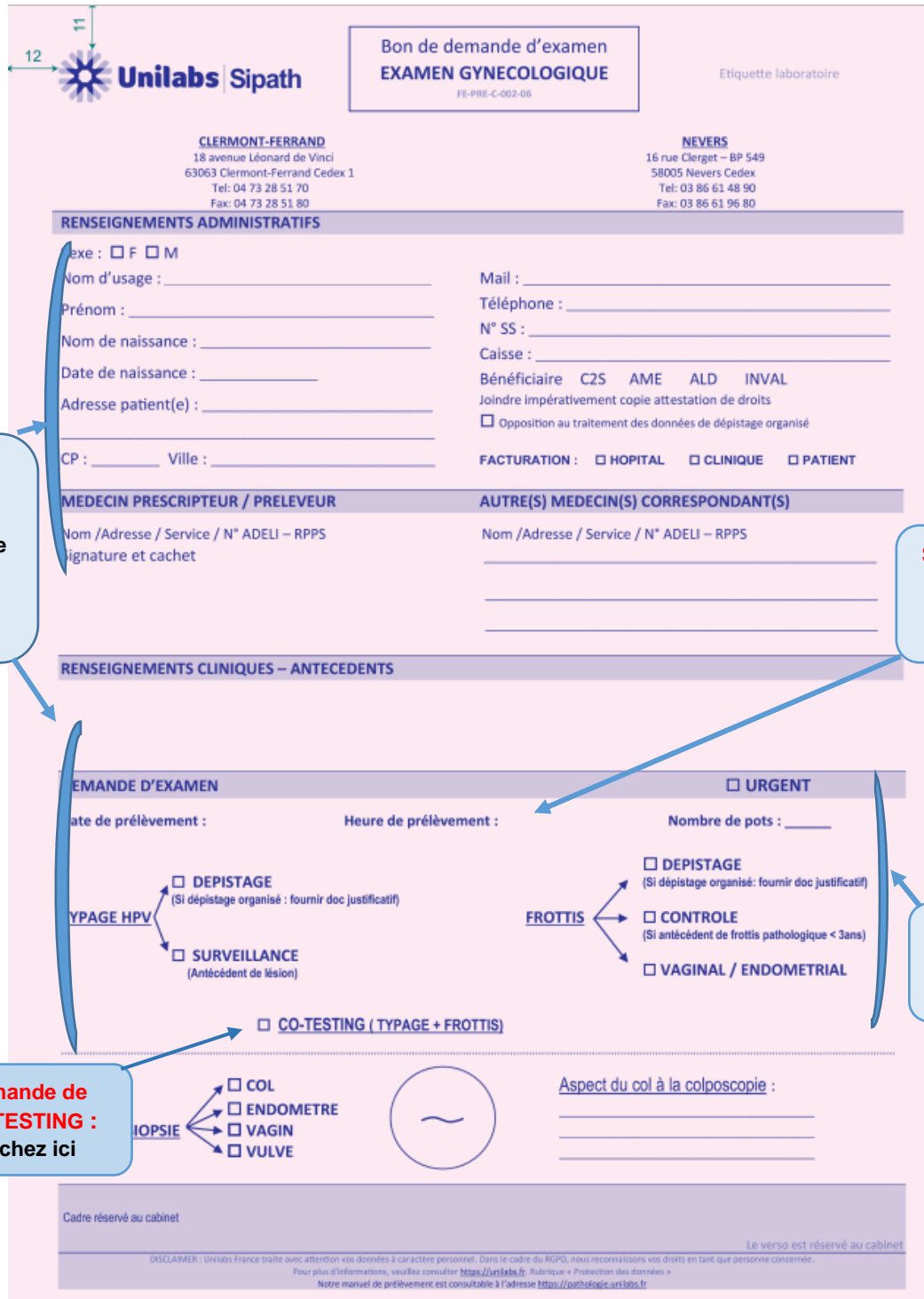


2. CYTOLOGIE

2.1 Bon de demande d'examen gynécologie

Une version électronique de la feuille de prescription est disponible sur demande à l'adresse : <https://pathologie.unilabs.fr>

Recommandations pré-analytiques : informations à nous transmettre impérativement :



Bon de demande d'examen EXAMEN GYNECOLOGIQUE
FE-PRE-C-002-06

Etiquette laboratoire

CLERMONT-FERRAND
18 avenue Léonard de Vinci
63063 Clermont-Ferrand Cedex 1
Tel: 04 73 28 51 70
Fax: 04 73 28 51 80

NEVERS
16 rue Clerget - BP 549
58005 Nevers Cedex
Tel: 03 86 61 48 90
Fax: 03 86 61 96 80

RENSEIGNEMENTS ADMINISTRATIFS

Sexe : F M
Nom d'usage : _____ Mail : _____
Prénom : _____ Téléphone : _____
Nom de naissance : _____ N° SS : _____
Date de naissance : _____ Caisse : _____
Adresse patient(e) : _____ Bénéficiaire C25 AME ALD INVAL
Joindre impérativement copie attestation de droits
 Opposition au traitement des données de dépistage organisé

CP : _____ Ville : _____ FACTURATION : HOPITAL CLINIQUE PATIENT

MEDECIN PRESCRIPTEUR / PRELEVEUR
Nom /Adresse / Service / N° ADELI - RPPS
Signature et cachet

AUTRE(S) MEDECIN(S) CORRESPONDANT(S)
Nom /Adresse / Service / N° ADELI - RPPS

RENSEIGNEMENTS CLINIQUES - ANTECEDENTS

DEMANDE D'EXAMEN URGENT

Date de prélèvement : _____ Heure de prélèvement : _____ Nombre de pots : _____

TYPAGE HPV
 DEPISTAGE (Si dépistage organisé : fournir doc justificatif)
 SURVEILLANCE (Antécédent de lésion)

FROTTIS
 DEPISTAGE (Si dépistage organisé : fournir doc justificatif)
 CONTROLE (Si antécédent de frottis pathologique < 3ans)
 VAGINAL / ENDOMETRIAL

CO-TESTING (TYPAGE + FROTTIS)

BIOPSIE
 COL
 ENDOMETRE
 VAGIN
 VULVE

Aspect du col à la colposcopie : _____

Cadre réservé au cabinet

Le verso est réservé au cabinet

DISCLAIMER : Unilabs France traite avec attention vos données à caractère personnel. Dans le cadre du RGPD, nous reconnaissons vos droits en tant que personne concernée. Pour plus d'informations, veuillez consulter <https://unilabs.fr>. Rubrique « Protection des données » Notre manuel de prélèvement est consultable à l'adresse <https://pathologie.unilabs.fr>

Si non renseigné :
Augmentation du délai de rendu du résultat et perte de temps pour nos secrétariats respectifs

Si non renseigné :
Non maîtrise du délai de fixation (biopsie)

Si non renseigné :
Erreur d'identification

demande de CO-TESTING :
cochez ici

2.2 Catalogue des prestations CYTOLOGIE

CYTOLOGIE					
Type de prélèvements	Nature de l'examen/analyse	Principe de la méthode	Equipement	Conservation	Délai d'exécution après réception (jours ouvrés)
Frottis gynécologiques phase liquide	Coloration de Papanicolaou	Coloration cytologique qualitative	Automates de coloration : TISSUE TEK PRISMA + 2 Autoloader (HOLOGIC) Lecture pré-automatisée par IMAGER (Hologic)	Fixation par conservateur cellulaire PreserCyt (Durée de conservation de 6 semaines maximum)	6 à 10 jours
Cytoponction d'organes : thyroïde, ganglion sein ...	Coloration MGG ou Papanicolaou	Coloration cytologique qualitative	Automates de coloration : TISSUE TEK PRISMA	Fixation par conservateur cellulaire : -Liquide CytoLyt Hologic (conservation 8 jours maximum)	72 Heures minimum
Écoulements (sein...)	Coloration de Papanicolaou	Coloration cytologique qualitative	Automates de coloration : PRISMA	Fixation par conservateur cellulaire : -Liquide CytoLyt Hologic (conservation 8 jours maximum)	72 Heures minimum
Liquide cytoponction d'organes (séreuses, sein, ganglion...)	Coloration de Papanicolaou	Coloration cytologique qualitative	Automates de coloration : TISSUE TEK PRISMA + 2)	Fixation par conservateur cellulaire : -Liquide CytoLyt Hologic (conservation 8 jours maximum)	72 Heures minimum
Cytoponction liquide céphalo-rachidien	Coloration de Papanicolaou	Coloration cytologique qualitative	Automates de coloration : TISSUE TEK PRISMA + 2	Flacon sec : stockage 8 jours maximum à 4°C	24 Heures minimum
Aspirations bronchiques	Coloration de Papanicolaou	Coloration cytologique qualitative	Automates de coloration : TISSUE TEK PRISMA + 2	Fixation par conservateur cellulaire : -Liquide CytoLyt Hologic (conservation 8 jours maximum)	72 Heures minimum
Liquide bronchiolo-alvéolaire	Coloration de Papanicolaou, MGG, Perls	Coloration cytologique qualitative et quantitative	Automates de coloration : TISSUE TEK PRISMA + 2) Automate ARTISAN (DAKO) : colo. Perls	Fixation par conservateur cellulaire : -Liquide PreserCyt Hologic (Stockage 7 jours)	24 Heures minimum
Urines...	Coloration de Papanicolaou	Coloration cytologique qualitative	Automates de coloration : TISSUE TEK PRISMA + 2	Fixation par conservateur cellulaire : -Flacon urines avec liquide fixateur CytoLyt (conservation 8 jours maximum)	72 Heures minimum
Prélèvements gynécologiques dans liquide conservateur PreserCyt	Recherche et identification de virus spécifiques (génotypage)	Méthode de type qualitatif Technique d'extraction PCR en temps réel Biologie moléculaire	Automates COBAS 6800 P480	Fixation par conservateur cellulaire (PreserCyt Hologic) (Stockage 6 semaines)	5 à 10 jours

2.4 Typage HPV

Les nouvelles recommandations de la haute autorité de santé 2019 (HAS)


- **Maintien des modalités** de dépistage du CCU et des stratégies de triage pour les femmes âgées de **25 à 30 ans** :
 - Un **frottis cervico-utérin** (FCU) tous les 3 ans après deux FCU normaux réalisés à un an d'intervalle.
 - De façon conforme aux recommandations de l'INCa 2016 et afin d'optimiser au mieux les conditions de réalisation technique (délai avant prise en charge), une recherche de virus HPV oncogène sera entreprise systématiquement en cas de résultat ASC-US sur frottis en milieu liquide, sauf opposition formalisée de la part du médecin ayant réalisé le frottis.
- **Evolution des modalités** de dépistage du CCU pour les femmes âgées de **30 à 65 ans** :
 - **Test HPV** en dépistage primaire tous les 5 ans. Chez les femmes de plus de 30 ans, le test HPV sera réalisé 3 ans après le dernier examen cytologique dont le résultat était normal.

Bibliographie :

https://www.has-sante.fr/upload/docs/application/pdf/2019-09/synthese_et_recommandations_hpv.pdf

2.4.1 Conditions pré-analytiques (voir chapitre 2.1)

- ☀ Remplir le bon de demande : Examen gynécologique
- ☀ Identification Nom Prénom du patient
- ☀ Identification du prescripteur
- ☀ Date et heure du prélèvement
- ☀ Nature du prélèvement
- ☀ Identification du patient sur le flacon de prélèvement ThinPrep

Point de non-conformité	<u>Toute absence d'information ou discordance conduira au remplissage d'une feuille de non-conformité.</u> Lorsqu'il y a incertitude sur l'identité d'un prélèvement (type de tissus, identifiant du patient...), dans le cas où le prélèvement est irremplaçable (Liquide, pièce anatomique, biopsie, etc.), le service peut décider de réaliser l'analyse mais ne délivrera le résultat qu'après obtention d'une confirmation écrite prouvant que la personne responsable du prélèvement en assume la pleine responsabilité. Cette décharge sera associée à la demande et la non-conformité tracée sur le compte-rendu
	

2.4.2 Technique de prélèvement


Il s'agit des mêmes conditions que pour la réalisation d'un frottis en milieu liquide pour des tests primaires ou secondaires (voir chapitre 2.3.2 ci-dessus).

- Utilisation obligatoire de flacon ThinPrep (phase liquide)

2.4.3 Acheminement au cabinet

- ❖ Système de Triple emballage pour échantillons biologiques de catégorie B

- Mettre le prélèvement identifié et la demande d'examen dans une enveloppe matelassée colissimo ou une pochette transparente
- Les prélèvements peuvent être conservés à température ambiante entre 15°C et 30°C.
- Transmission par coursier ou envoi postal (le plus rapidement possible).



2.6 Délai de rendu des résultats (après réception)

Un délai de 48 heures ouvrable est incompressible.

- Délai prévu pour les analyses cytologiques gynécologiques : entre 6 jours et 10 jours.
- Délai prévu pour les analyses cytologiques non gynécologiques : entre 3 jours et 6 jours.
- Ce délai peut être majoré, quand nous ne disposons pas de renseignements suffisamment indicateurs ou si des techniques spéciales complémentaires s'avèrent nécessaires.
- En cas de demande de technique CinTec + (cytologie gynécologique), le résultat fait l'objet d'un compte-rendu complémentaire, dans un délai de 20 jours maximum.
- Typage HPV : Délai prévu entre 5 et 10 jours.

Si ces délais sont dépassés et si nous ne vous avons pas prévenu, contactez-nous.

6.3 Fiche de données de sécurité PreserCyt Solution (flacons ThinPrep)

Système général harmonisé (SGH) (European Union)

HOLOGIC®

FICHE DE DONNÉES DE SÉCURITÉ

ThinPrep® PreservCyt Solution

SECTION 1 : Identification de la substance/du mélange et de la société/l'entreprise

Identificateur de produit

Nom du produit ThinPrep® PreservCyt Solution

Utilisation recommandée du produit chimique et restrictions d'utilisation

Utilisation(s) particulière(s) Solution de conservation tamponnée à base de méthanol servant de support aux cellules pendant le transport et la préparation des lames

Utilisation recommandée Diagnostic in vitro

Renseignements concernant le fournisseur de la fiche de données de sécurité

Fabricant Hologic Inc.
250 Campus Drive
Marlborough, MA 01752
United States
1-508-263-2900

Adresse du fournisseur Hologic BVBA
Building Caprese, 8th Floor
Da Vincilaan 5
1930 Zaventem, Belgium
+32 2 711 4680

Numéro d'appel d'urgence 24 heures sur 24 Chemtrec, U.S. and Canada 1-800-424-9300; Chemtrec International + 1-703-741-5970

Pour plus d'informations, contacter sds@hologic.com

SECTION 2 : Identification des dangers

2.1. Classification de la substance ou du mélange
Règlement (CE) n° 1272/2008

Ce mélange est classé comme dangereux conformément au règlement (CE) n° 1272/2008 [CLP]

Toxicité aiguë - Voie orale	Catégorie 3
Toxicité aiguë - Voie cutanée	Catégorie 3
Toxicité aiguë - Inhalation (vapeurs)	Catégorie 3
Toxicité spécifique pour certains organes cibles (exposition unique)	Catégorie 1
Liquides inflammables	Catégorie 3

2.2. Éléments d'étiquetage
Contient MÉTHANOL

Ce mélange est classé comme dangereux conformément au règlement (CE) n° 1272/2008 [CLP].

ThinPrep® PreservCyt Solution



Mention d'avertissement

Danger

Mentions de danger

H301 - Toxique en cas d'ingestion
 H311 - Toxique par contact cutané
 H331 - Toxique par inhalation
 H370 - Risque avéré d'effets graves pour les organes
 H226 - Liquide et vapeurs inflammables

Conseils de prudence - UE (par 28, 1272/2008)

P210 - Tenir à l'écart de la chaleur/des étincelles/des flammes nues/des surfaces chaudes. — Ne pas fumer
 P280 - Porter des gants de protection et un équipement de protection des yeux/du visage
 P260 - Ne pas respirer les poussières/fumées/gaz/brouillards/vapeurs/aérosols
 P301 + P310 - EN CAS D'INGESTION: appeler immédiatement un CENTRE ANTIPOISON ou un médecin
 P303 + P361 + P353 - EN CAS DE CONTACT AVEC LA PEAU (ou les cheveux): enlever immédiatement les vêtements contaminés. Rincer la peau à l'eau/se doucher
 P305 + P351 + P338 - EN CAS DE CONTACT AVEC LES YEUX: rincer avec précaution à l'eau pendant plusieurs minutes. Enlever les lentilles de contact si la victime en porte et si elles peuvent être facilement enlevées. Continuer à rincer
 P308 + P311 - IF exposed or concerned: Call a POISON CENTER or doctor
 P370 + P378 - En cas d'incendie : Utiliser du sable sec, un agent chimique sec ou de la mousse résistant à l'alcool pour l'extinction
 P403 + P233 - Stocker dans un endroit bien ventilé. Maintenir le récipient fermé de manière étanche
 P501 - Dispose of contents/container in accordance with local/regional/national/international regulation.

2.3. Autres dangers

SECTION 3 : Composition/informations sur les composants

3.1 Substances

Sans objet

MÉLANGES 3.2

MÉLANGES

Nom chimique	Numéro CAS	%	N° CE	Classification selon le règlement (CE) n° 1272/2008 [CLP]	Numéro d'enregistrement REACH
Methanol	67-56-1	35-55	Present	Acute Tox. 3 (H301) Acute Tox. 3 (H311) Acute Tox. 3 (H331) STOT SE 1 (H370) Flam. Liq. 2 (H225)	01-2119433307-44-0135

SECTION 4: Premiers secours

4.1. Description des premiers secours

Conseils généraux

Consulter immédiatement un médecin. En cas d'accident ou de malaise, consulter immédiatement un médecin (lui montrer si possible les instructions d'utilisation ou la fiche de données de sécurité).

Inhalation

Consulter immédiatement un médecin. Transporter la victime à l'air frais. En l'absence de respiration, pratiquer la respiration artificielle. Éviter le contact direct avec la peau. Utiliser une protection pour pratiquer le bouche-à-bouche.

ThinPrep® PreservCyt Solution

Contact avec la peau	Rincer immédiatement et abondamment à l'eau.
Contact oculaire	Rincer immédiatement et abondamment avec de l'eau. Après le rinçage initial, retirer les éventuelles lentilles de contact et continuer à rincer pendant au moins 15 minutes. Maintenir l'œil grand ouvert pendant le rinçage. Consulter immédiatement un médecin.
Ingestion	NE PAS faire vomir. Consulter immédiatement un médecin ou un centre antipoison. Ne jamais faire ingérer quoi que ce soit à une personne inconsciente. Boire beaucoup d'eau.

Protection individuelle du personnel de premiers secours Éliminer les sources d'ignition.

4.2. Principaux symptômes et effets, aigus et différés

Symptômes Traiter les symptômes.

4.3. Indication des éventuels soins médicaux immédiats et traitements particuliers nécessaires

Note au médecin Traiter les symptômes.

SECTION 5: Mesures de lutte contre l'incendie

5.1. Moyens d'extinction

Moyens d'extinction appropriés Agent chimique sec, Mousse, Dioxyde de carbone (CO₂).
Moyens d'extinction déconseillés Ne pas utiliser de jet d'eau sous pression, risque de disperser et d'étendre l'incendie

5.2. Dangers particuliers résultant de la substance ou du mélange

Dangers spécifiques dus au produit chimique La plupart des vapeurs sont plus denses que l'air. Elles se répandent le long du sol et s'accumulent dans les zones basses ou confinées (égouts, sous-sols, réservoirs). Les vapeurs peuvent former des mélanges explosifs avec l'air. **INFLAMMABLE.**

5.3. Conseils aux pompiers

Tout équipement de protection spécial pour le personnel préposé à la lutte contre le feu Comme lors de tout incendie, porter un appareil respiratoire autonome en mode de demande de pression, conforme aux normes MSHA/NIOSH (homologué ou équivalent) et un équipement de protection intégral. Évacuer la zone et lutter contre l'incendie à une distance sécuritaire. Empêcher l'eau d'extinction de l'incendie de contaminer les eaux de surface ou les eaux souterraines.

SECTION 6 : Mesures à prendre en cas de dispersion accidentelle

6.1. Précautions individuelles, équipement de protection et procédures d'urgence

Précautions individuelles Éliminer les sources d'ignition. Évacuer le personnel vers des zones sûres. Mettre en place une ventilation adéquate, en particulier dans les zones confinées. Utiliser l'équipement de protection individuel requis.

6.2. Précautions pour la protection de l'environnement

Précautions pour la protection de l'environnement Endiguer la fuite ou le déversement si cela peut être fait sans danger. Empêcher le produit de pénétrer les égouts. Ne pas évacuer vers les eaux de surface ni le réseau d'égouts.

6.3. Méthodes et matériel de confinement et de nettoyage

Méthodes de confinement Endiguer la fuite ou le déversement si cela peut être fait sans danger. Recouvrir tout déversement de poudre par une feuille plastique ou une bâche pour minimiser la dispersion. Endiguer le plus en aval possible du déversement pour élimination ultérieure.

Méthodes de nettoyage Endiguer. Absorber avec une matière absorbante inerte (par exemple sable, gel de silice, agent liant acide, agent liant universel, sciure de bois). Ramasser et transférer dans des récipients correctement étiquetés. Absorber avec une matière absorbante inerte.

6.4. Référence à d'autres sections

Référence à d'autres sections SECTION 8 : Contrôles de l'exposition/protection individuelle, SECTION 13 : Considérations relatives à l'élimination.

ThinPrep® PreservCyt Solution

SECTION 7 : Manipulation et stockage

7.1. Précautions à prendre pour une manipulation sans danger

Conseils relatifs à la manipulation sans danger Mettre en place une ventilation adéquate, en particulier dans les zones confinées. Tenir à l'écart de la chaleur, des étincelles, des flammes et de toute autre source d'ignition (par exemple veilleuse, moteurs électriques et électricité statique). Éviter l'accumulation de charges électrostatiques. Utiliser des outils anti-étincelles et des équipements antidéflagrants. Tout matériel utilisé pour la manipulation de ce produit doit être mis à la terre.

Remarques générales en matière d'hygiène Il est recommandé de nettoyer régulièrement l'équipement, la zone de travail et les vêtements. Ne pas manger, ne pas boire et ne pas fumer pendant l'utilisation.

7.2. Conditions d'un stockage sûr, y compris d'éventuelles incompatibilités

Conditions de conservation Conserver bien fermé, au frais et au sec. Conserver dans des récipients correctement étiquetés. Tenir à l'écart de la chaleur, des étincelles, des flammes et de toute autre source d'ignition (par exemple veilleuse, moteurs électriques et électricité statique).

7.3. Utilisation(s) finale(s) particulière(s)

Utilisation(s) particulière(s) Diagnostic in vitro

Mesures de gestion des risques (RMM) Les informations exigées sont incluses dans la présente Fiche de données de sécurité.

SECTION 8 : Contrôles de l'exposition/protection individuelle

8.1. Paramètres de contrôle

Nom chimique	Union européenne	Royaume-Uni	France	Espagne	Allemagne
Methanol 67-56-1	TWA: 200 ppm TWA: 260 mg/m ³ Skin	STEL: 250 ppm STEL: 333 mg/m ³ TWA: 200 ppm TWA: 266 mg/m ³ Skin	TWA: 200 ppm TWA: 260 mg/m ³ STEL: 1000 ppm STEL: 1300 mg/m ³	S* TWA: 200 ppm TWA: 266 mg/m ³	TWA: 200 ppm TWA: 270 mg/m ³ Ceiling / Peak: 800 ppm Ceiling / Peak: 1080 mg/m ³ Skin

Nom chimique	Italie	Portugal	Pays-Bas	Finlande	Danemark
Methanol 67-56-1	TWA: 200 ppm TWA: 260 mg/m ³ Skin	STEL: 250 ppm TWA: 200 ppm TWA: 260 mg/m ³	Skin TWA: 133 mg/m ³ TWA: 100 ppm	TWA: 200 ppm TWA: 270 mg/m ³ STEL: 250 ppm STEL: 330 mg/m ³ Skin	TWA: 200 ppm TWA: 260 mg/m ³ Skin

Nom chimique	Autriche	Suisse	Pologne	Norvège	Irlande
Methanol 67-56-1	Skin STEL 800 ppm STEL 1040 mg/m ³ TWA: 200 ppm TWA: 260 mg/m ³	Skin STEL: 800 ppm STEL: 1040 mg/m ³ TWA: 200 ppm TWA: 260 mg/m ³	STEL: 300 mg/m ³ TWA: 100 mg/m ³	TWA: 100 ppm TWA: 130 mg/m ³ Skin STEL: 150 ppm STEL: 162.5 mg/m ³	TWA: 200 ppm TWA: 260 mg/m ³ Skin

Niveau dérivé sans effet (DNEL) Aucune information disponible

Concentration prévisible sans effet (PNEC) Aucune information disponible.

8.2. Contrôles de l'exposition

Contrôles techniques Douches. Rince-oeils. Mettre en place une ventilation adaptée.

Équipement de protection individuelle

ThinPrep® PreservCyt Solution

Protection des yeux/du visage	Porter des lunettes de sécurité à écrans latéraux ou des lunettes étanches.
Protection des mains	Porter des gants de protection en caoutchouc nitrile.
Protection de la peau et du corps	Porter des gants de protection et des vêtements de protection.
Protection respiratoire	Aucun(e) dans les conditions normales d'utilisation.
Contrôles d'exposition liés à la protection de l'environnement	Utiliser un confinement adapté pour éviter toute contamination de l'environnement.

SECTION 9 : Propriétés physiques et chimiques

9.1. Informations sur les propriétés physiques et chimiques essentielles

État physique	liquide	Odeur	Alcool
aspect	incolore, transparent, liquide	seuil olfactif	Aucune information disponible
Couleur	incolore		

<u>Propriété</u>	<u>Valeurs</u>	<u>Remarques • Méthode</u>
pH	5.5	
Point de fusion/point de congélation	-48.3 °C / -55 °F	
Point / intervalle d'ébullition	71 °C / 159 °F	
Point d'éclair	26 °C / 78 °F	CC (test en vase clos Closed Cup)
Taux d'évaporation		Aucune information disponible
inflammabilité (solide, gaz)		Aucune information disponible
Limites d'inflammabilité dans l'air		
Limite supérieure d'inflammabilité	36%	
Limite inférieure d'inflammabilité	13.6%	
pression de vapeur		Aucune information disponible
Densité de vapeur	1.17	
densité		Aucune information disponible
Hydrosolubilité		Miscible à l'eau
solubilité(s)		Aucune information disponible
Coefficient de partage		Aucune information disponible
Température d'auto-inflammabilité	460 °C / 860 °F	
température de décomposition		Aucune information disponible
Viscosité cinématique		Aucune information disponible
Viscosité dynamique		Aucune information disponible
Percent Volatile	> 99%	

9.2. Autres informations

Masse molaire	Aucune information disponible
Teneur en COV (%)	53
Densité	Aucune information disponible
Masse volumique apparente	Aucune information disponible

SECTION 10 : Stabilité et réactivité

10.1. Réactivité

Réactivité	Aucun(e) dans les conditions normales d'utilisation
-------------------	---

10.2. Stabilité chimique

stabilité	Stable dans les conditions normales.
------------------	--------------------------------------

Données d'explosion

Sensibilité aux chocs mécaniques	Aucun(e)
Sensibilité aux décharges statiques	Aucun(e)

10.3. Possibilité de réactions dangereuses

Possibilité de réactions	Aucun(e) dans les conditions normales d'utilisation.
---------------------------------	--

ThinPrep® PreservCyt Solution

dangereuses

10.4. Conditions à éviter

Conditions à éviter Chaleur, flammes et étincelles.

10.5. Matières incompatibles

Matières incompatibles Agents comburants forts. Acides. Métaux.

10.6. Produits de décomposition dangereux

Produits dangereux résultant de la décomposition Aucun(e) dans les conditions normales d'utilisation.

SECTION 11 : Informations toxicologiques

11.1. Informations sur les effets toxicologiques

Toxicité aiguë	Risque présumé d'effets graves pour le système nerveux central à la suite d'expositions répétées ou d'une exposition prolongée. Peut être nocif par inhalation, ingestion ou absorption cutanée.
Irritation	Aucun(e) dans les conditions normales d'utilisation
Inhalation	Nocif par inhalation
Contact oculaire	Peut provoquer une irritation
Contact avec la peau	Nocif par contact cutané
Ingestion	Nocif en cas d'ingestion

Les valeurs suivantes sont calculées d'après le chapitre 3.1 du SGH

ETAmél (voie orale)	94.00
ETAmél (voie cutanée)	283.00
ETAmél (inhalation-vapeurs)	2.83

Corrosion cutanée/irritation cutanée	Sans objet
Lésions oculaires graves/irritation oculaire	Sans objet
Sensibilisation	Sans objet
Mutagénicité sur les cellules germinales	Sans objet
Cancérogénicité	Sans objet
toxicité pour la reproduction	Sans objet
STOT - exposition unique	Sans objet
STOT - exposition répétée	Sans objet
Effets sur certains organes cibles	Système nerveux central, Yeux, Tractus gastro-intestinal (GI), Système respiratoire, Peau.
Danger par aspiration	Sans objet

SECTION 12 : Informations écologiques

12.1. Toxicité

?% du mélange sont constitués de composants dont la dangerosité pour le milieu aquatique est inconnue

12.2. Persistance et dégradabilité

Aucune information disponible.

12.3. Potentiel de bioaccumulation

Aucune information disponible.

ThinPrep® PreservCyt Solution

Nom chimique	Coefficient de partage
Methanol	-0.77

12.4. Mobilité dans le sol

Aucune information disponible.

12.5. Résultats des évaluations PBT et vPvB

Cette préparation ne contient aucune substance considérée comme persistante, bioaccumulable ou toxique (PBT). Cette préparation ne contient aucune substance considérée comme très persistante ou très bioaccumulable (vPvB).

12.6. Autres effets néfastes

Aucun(e)

SECTION 13 : Considérations relatives à l'élimination

13.1. Méthodes de traitement des déchets

Waste from Residues / Unused Products	L'élimination doit être conforme aux lois et réglementations régionales, nationales et locales en vigueur.
Emballages contaminés	Éliminer conformément aux réglementations locales, nationales et internationales.
Autres informations	Les codes de déchets doivent être assignés par l'utilisateur en fonction de l'application pour laquelle le produit a été utilisé.

SECTION 14 : Informations relatives au transport

IMDG

14.1 ONU/n° d'identification	UN1992
14.2 Nom d'expédition	LIQUIDE INFLAMMABLE, TOXIQUE, N.S.A
14.3 Classe de danger	3
Classe de danger subsidiaire	6.1
14.4 Groupe d'emballage	III
Description	UN1992, LIQUIDE INFLAMMABLE, TOXIQUE, N.S.A (MÉTHANOL), 3 (6.1), III, (26°C C.C.)
14.5 Polluant marin	Sans objet
14.6 Dispositions spéciales	Aucun(e)
N° d'urgence	F-E, S-D
14.7 Transport en vrac conformément à l'annexe II de la convention MARPOL 73/78 et au recueil IBC	Aucune information disponible

RID

14.1 ONU/n° d'identification	UN1992
14.2 Nom d'expédition	LIQUIDE INFLAMMABLE, TOXIQUE, N.S.A
14.3 Classe de danger	3
Étiquettes	3 + 6.1
14.4 Groupe d'emballage	III
Description	UN1992, LIQUIDE INFLAMMABLE, TOXIQUE, N.S.A (MÉTHANOL), 3 (6.1), III
14.5 Danger pour l'environnement	Sans objet
Code de classification	FT1
14.6 Dispositions spéciales	Aucun(e)

ADR

14.1 ONU/n° d'identification	UN1992
14.2 Nom d'expédition	LIQUIDE INFLAMMABLE, TOXIQUE, N.S.A

ThinPrep® PreservCyt Solution

14.3 Classe de danger	3
Étiquettes	3 + 6.1
14.4 Groupe d'emballage	III
Description	UN1992, LIQUIDE INFLAMMABLE, TOXIQUE, N.S.A (MÉTHANOL), 3 (6.1), III
14.5 Danger pour l'environnement	Sans objet
14.6 Dispositions spéciales	Aucun(e)
Code de classification	FT1
Code de restriction en tunnel	(D/E)

OACI (aérien)

14.1 ONU/n° d'identification	UN1992
14.2 Nom d'expédition	LIQUIDE INFLAMMABLE, TOXIQUE, N.S.A
14.3 Classe de danger	3
Classe de danger subsidiaire	6.1
14.4 Groupe d'emballage	III
Description	UN1992, LIQUIDE INFLAMMABLE, TOXIQUE, N.S.A (MÉTHANOL), 3 (6.1), III
14.5 Danger pour l'environnement	Sans objet
14.6 Dispositions spéciales	Aucun(e)

IATA

14.1 ONU/n° d'identification	UN1992
14.2 Nom d'expédition	Liquide inflammable, vénéneux, n.s.a
14.3 Classe de danger	3
Classe de danger subsidiaire	6.1
14.4 Groupe d'emballage	III
Description	UN1992, Liquide inflammable, toxique, n.s.a (MÉTHANOL), 3 (6.1), III
14.5 Danger pour l'environnement	Sans objet
14.6 Dispositions spéciales	Aucun(e)
Code ERG	3P

SECTION 15 : Informations réglementaires
15.1. Réglementations/législation particulières à la substance ou au mélange en matière de sécurité, de santé et d'environnement
SVHC

Ce produit ne contient aucune substance répertoriée dans la liste candidate des substances très préoccupantes à une concentration $\geq 0,1\%$ (règlement CE n° 1907/2006 « REACH », article 59)

Nom chimique	Numéro RG, France	Titre
Methanol 67-56-1	RG 84	

Classe de danger pour le milieu aquatique (WGK) Indéterminé(e)(s)
TA Luft (Législation allemande sur le contrôle de la pollution de l'air) Indéterminé(e)(s)

Inventaires internationaux

Tous les composants du produit sont répertoriés dans les listes des inventaires suivants :

Nom chimique	TSCA	EINECS/ELINCS	DSL/NDSL	PICCS
Methanol 67-56-1	Present	X	X	X
EDTA Disodium Salt 6381-92-6	-	-	X	X
Glacial Acetic Acid 758-12-3	-	X	-	-

Nom chimique	ENCS	IECSC	AICS (Australie)	KECL
Methanol 67-56-1	Present	X	X	Present
EDTA Disodium Salt 6381-92-6	-	X	X	-

Annexe

Date de la commande :

Tampon / Cachet Docteur / Etablissement

Ou

Docteur :

Etablissement :

Spécialité :

Adresse du médecin prescripteur :

Nom	CDT	Quantité souhaitée
DEMANDE BONS D'EXAMENS		
Bon de demande d'examen anatomo-cyto-pathologique	A l'unité	
Bon de demande d'examen gynécologie	A l'unité	
Bon de demande d'examen biopsies prostatiques	A l'unité	
Bon de demande d'examen placenta	A l'unité	
Bon de demande d'examen biologie moléculaire	A l'unité	
Bon de demande d'examen cytologie urinaire	A l'unité	
HISTOLOGIE		
Cassette blanche pour pièce opératoire	Carton de 500	
Mousse	Sachet de 500	
Tube pour IF	Sachet de 5	
Cône liquide de Michel	Sachet de 5	
Seau 3 L	A l'unité	
Seau 5 L	A l'unité	
Bidon formol 5l	A l'unité	
HISTOLOGIE		
Petit pot formol pour biopsie	Carton de 25	
Pot 60 ml (histo)	Carton de 50	
Pot 150 ml (histo)	Carton de 25	
Pot 1 L	Carton de 9	
CYTOLOGIE GYNECOLOGIQUE		
Pipelle de Cornier	Boîte de 25	
Spéculum	A l'unité	
Flacon ThinPrep HOLOGIC	Boîte de 25	
Cervibrush + LBC (prélèvement endocol)	Boîte de 100	
Cervex Brush (vert non cassable)	Sachet de 25	
CYTOLOGIE non Gynécologique		
Pot 100 ml CytoLyt bouchon bleu pour cytologie urinaire	A l'unité	
Flacon 30 ml CytoLyt bouchon blanc pour cytoponction	Boîte de 20	
SACHET DE TRANSPORT / Document		
Sachet transparent (kangourou)	Paquet de 100	
Sac à bretelle blanc	A l'unité	
Enveloppe T à bulles (Cyto)	A l'unité	
Enveloppe T à bulles (Histo)	A l'unité	
Carnet autocopiant format A4	FE-PRE-PRV-003	A l'unité
Carnet autocopiant format A5	FE-PRE-PRV-006	A l'unité
Formulaire demande conditionnement	FE-PRE-PRV-001	A l'unité

NB : pour plus de renseignements sur le matériel fourni, vous pouvez vous référer à notre manuel de prélèvements disponible sur notre site Internet : <https://pathologie.unilabs.fr>

Réservé SIPATH	Initiale personne prise de commande	Initiale personne expédition commande
-------------------	-------------------------------------	---------------------------------------

URGENT